

La mente matematica composizione dei numeri da 1 a 19

«sono mancate le occasioni per sviluppare spontaneamente la “mente matematica” nell’età infantile poiché gli oggetti matematici non sono sparsi nell’ambiente come gli alberi, i fiori e gli animali», si rende quindi necessario delineare un piano per lo sviluppo di questa “mente matematica”

M. Montessori “Psicoaritmetica”

Proviamo a ricreare in casa il nostro prezioso materiale, nello specifico oggi ci occupiamo di “bastoncini numerici” che ci serviranno per imparare a contare da 1 a 19

Abbiamo bisogno del das, della pasta “anellini” e dei bastoncini dove infilare la pasta. Il das lo useremo per chiudere i nostri bastoncini



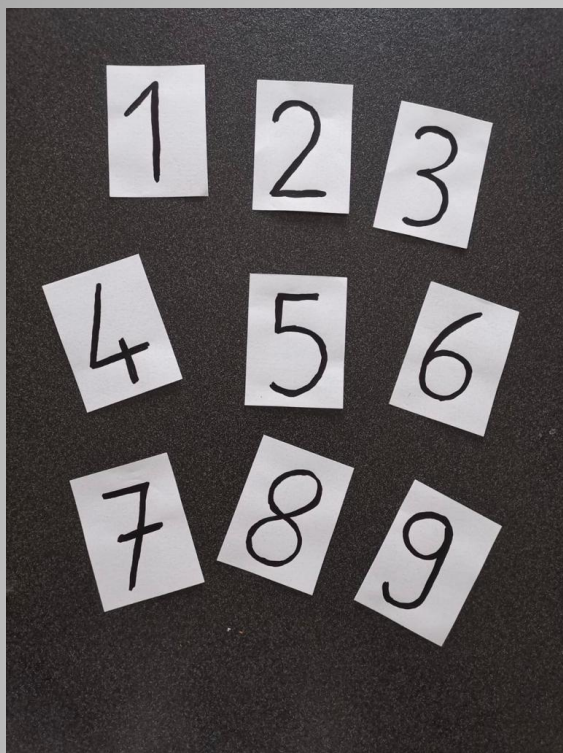
Dobbiamo creare bastoncini
composti da 1 fino a 9 anellini e
colorarli (come nella foto)





Poi creiamo 9 bastoncini composti da
10 anellini ciascuno




Scrivere su un cartoncino i
numeri da 1 a 9





Come vedete
ad ogni
numero
scritto
corrisponde
una catena di
perline




Preparate poi su un cartoncino
due file di 10
cinque da una parte e quattro
dall'altra



Disponete il materiale secondo la foto: pronti a partire



**Iniziate a contare grazie ai
bastoncini numerici**



Ecco il nostro lavoro finito