


# Componiamo e scomponiamo

Disegnate una mela e poi  
coloratela







Dopo aver scritto il nome del frutto tagliate la mela in quattro parti



Potete  
comporre e  
scomporre il  
frutto tutte le  
volte che  
volete





Possiamo fare lo stesso procedimento con altri disegni, ad esempio un limone

Questa volta usiamo gli  
abbassalingua

