





Decoriamo le uova






Riempiamo
due bicchieri
con poca pittura
e tanta acqua





Prendiamo del nastro adesivo ed
incolliamolo
intorno alle uova





- Immergiamo l'uovo nella pittura rossa o pitturiamolo con l'aiuto di un pennello.
- Togliamo il nastro adesivo e lasciamo asciugare
- Ripetiamo lo stesso procedimento immergendo l'uovo nel colore blu!

Lasciamo asciugare, ed ecco il risultato finale!

